

VYKONÁVANIE ZÁCHRANY

1



Je pacient pri vedomí?

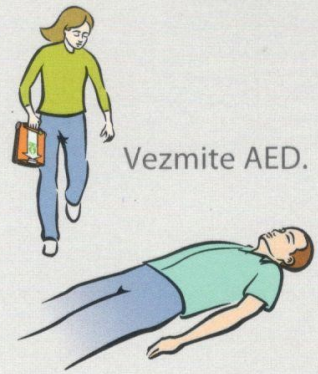
2



155

Zavolajte záchrannú službu!

3



Veźmite AED.

4



Poloźte AED na zem.
Otvorte veko.

5



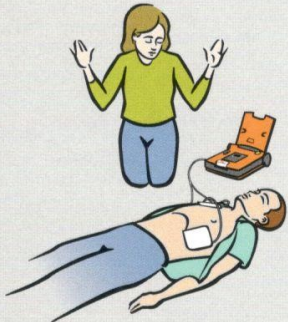
Odstráňte ťatstvo.
Odhalte hrud'.

6



Pripoťte elektródy.

7



Nedotýkajte sa pacienta.

8



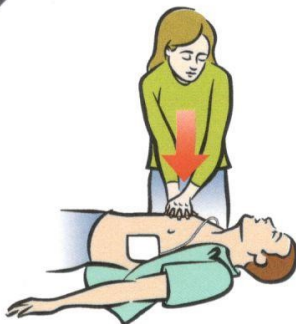
V prípade potreby doďá
AED výboj automaticky.

9



Ak je zariadenie na KPR
k dispozícii, použite ho.

10



Riadťte sa pokynmi AED.
Stláčajte hrudník.

11



V prípade výzvy vdýchnite
postihnutému do úst.

Automatické AED



Cardiac Science a logo srdca so ťitom sú ochranné známky spoločnosti Cardiac Science Corporation.
Copyright © 2019 Všetky práva vyhradené.
500 Burdick Parkway, Deerfield, Wisconsin 53531 USA
www.cardiacscience.com



MDSS GmbH
Schiffgraben 41
D-30175 Hannover
Nemecko



70-02001-33 A



POZOR!
Tento objekt
je monitorovaný
kamerovým systémom!



+ AED
DEFIBRILÁTOR

IDENTIFIKUJTE
REARCE > 155 / 112 > OVLÁČAČE
VROZOVK > ZAPNETE
AED > A POUŽÍVATE
PODLE NÁSOVYCH
POKYTOV

**POUŽÍVAJTE IBA
V PRÍPADE
OHROZENIA ŽIVOTA**

RZP
www.rzp.sk

+ AED

**SOS
155**

166



HASIČSKÁ
ZBROJNICA

